



## Iscrizione Socio straordinario in isopensione

Inviare attraverso Spazio Posta su Fisdeweb (da [www.fisde.it](http://www.fisde.it)) o con raccomandata a.r. a Fisde, Via Nizza 152, 00198 - Roma

### I miei dati

_____	_____																					
nome	cognome																					
_____																						
indirizzo di residenza (via, n. civ., città, cap)																						
codice fiscale	<table border="1"><tr><td> </td><td> </td><td> </td><td> </td><td> </td><td> </td><td> </td><td> </td><td> </td><td> </td><td> </td><td> </td><td> </td><td> </td><td> </td><td> </td><td> </td><td> </td><td> </td><td> </td><td> </td></tr></table>																					
 _____	 _____																					
telefono	e-mail																					

### ai sensi dell'accordo quadro di regolamentazione dell'art. 4, commi 1-7ter L.92/2012:

(sotto barrare la casella che si riferisce al proprio caso)


- 27 novembre 2015, 14 ottobre 2020 e 20 maggio 2021 per il Gruppo ENEL
- 29 aprile 2015 per il Gruppo TERNA
- 26 giugno 2019 per il Gruppo ACEA

### Chiedo l'iscrizione come Socio straordinario

con quota associativa a carico dell'azienda per l'intero periodo di isopensione:

dal \_\_\_\_\_ al \_\_\_\_\_  
data inizio isopensione data termine isopensione

### Dichiaro: (barrare le caselle e compilare con le informazioni richieste)

- di conoscere e accettare le condizioni della normativa Fisde pubblicata su [www.fisde.it](http://www.fisde.it) (Statuto e normativa regolamentare Fisde)
- di conoscere le condizioni per l'esercizio dell'opzione Fisde per la non autosufficienza pubblicate su [www.fisde.it](http://www.fisde.it) (iscrizione separata con quota a carico del Socio)
- di essere informato che al termine del periodo di isopensione dovrò versare la quota associativa per conservare l'iscrizione come Socio straordinario e di aver preso visione di modalità e scadenze nell'allegato che segue
- di conoscere i canali di contatto a disposizione dei Soci:  numero verde 800991121 @ [info.fisde@fisde.it](mailto:info.fisde@fisde.it)

### Mi impegno a:


- aggiornare tempestivamente la mia anagrafica (nell'area riservata su Fisdeweb, da [www.fisde.it](http://www.fisde.it)) per variazioni di email, indirizzo, numero di telefono, codice IBAN
- comunicare tempestivamente all'azienda di provenienza (se Gruppo Enel) eventuale variazione del codice IBAN
- usare l'area riservata su Fisdeweb con accesso da [www.fisde.it](http://www.fisde.it) per inviare e seguire le richieste di rimborso e per ogni altra pratica o documento da inviare o scaricare
- consultare [www.fisde.it](http://www.fisde.it) per essere costantemente informato su normativa, procedure e modulistica

\_\_\_\_\_

luogo e data

\_\_\_\_\_

firma del richiedente



### Consenso al trattamento dei dati personali - artt. 6, 7, 8 e 9 del Regolamento UE 2016/679


Dichiaro di avere preso visione e di avere compreso l'Informativa Privacy (pubblicata nell'area riservata Fisdeweb) ed esprimo il mio consenso consapevole al trattamento e alla comunicazione dei miei dati personali secondo le modalità, finalità e limiti di cui alla sopra richiamata informativa.

\_\_\_\_\_

luogo e data

\_\_\_\_\_

firma del richiedente



## Informazioni sull'iscrizione del lavoratore in isopensione

(dipendente da aziende dei Gruppi Enel, Terna, Acea o altre aziende con specifica convenzione)

### Scadenza per l'iscrizione

Per mantenere il proprio rapporto associativo con Fisde, il lavoratore in isopensione deve iscriversi come Socio straordinario in isopensione **entro i 6 mesi successivi** al mese di cessazione del servizio.

### Quota associativa

Per tutto il periodo di isopensione, la quota associativa di iscrizione come Socio straordinario è a carico dell'azienda.

### e-mail

Terminato il servizio è necessario sostituire l'e-mail aziendale con propria **e-mail privata nell'area riservata Fisdeweb**. Le **credenziali Fisde** per entrare in **Fisdeweb** restano uguali (puoi recuperarle prima dell'eliminazione dell'account aziendale quindi prima del termine del servizio attivo: entra in Fisdeweb da [www.fisde.it](http://www.fisde.it) > **Recupero credenziali** - le tue credenziali saranno inviate all'**e-mail aziendale**).

### Validità dell'iscrizione e quota associativa al termine dell'isopensione

Per conservare il rapporto associativo al termine dell'isopensione, **chi è iscritto come Socio straordinario in isopensione dovrà pagare le frazioni mensili della quota dell'anno in corso non più a carico dell'azienda**, dal mese successivo al termine dell'isopensione fino al 31 dicembre dello stesso anno.

(Per il pagamento usare **bollettino postale: c/c n. 95885000** intestato a Fisde – Fondo integrativo sanitario per i dipendenti del Gruppo Enel, Via Nizza 152, 00198 - Roma, causale **Contributo per assistenza sanitaria anno \_ \_ \_ \_**)

È necessario pagare le frazioni mensili della quota dell'anno in corso **entro 6 mesi, con continuità delle prestazioni** e rinnovare l'iscrizione a Fisde come Socio straordinario dall'anno successivo al termine dell'isopensione:

- **entro il 31 marzo di ciascun anno** con pagamento della quota annuale e con continuità delle prestazioni
- **dal 1° aprile al 30 giugno** con quota annuale maggiorata del 50% e copertura Fisde dalla data di pagamento.

Se l'**isopensione termina in ottobre**, con scadenza di pagamento delle frazioni mensili della quota dell'anno in corso il 30 aprile dell'anno successivo, il **primo rinnovo** sarà:

- **entro lo stesso 30 aprile** con pagamento della quota annuale e continuità delle prestazioni
- **dal 1° maggio al 30 giugno** con quota annuale maggiorata del 50% e copertura Fisde dalla data del pagamento

Se l'**isopensione termina in novembre**, con scadenza di pagamento delle frazioni mensili della quota dell'anno in corso il 31 maggio dell'anno successivo, il **primo rinnovo** sarà:

- **entro lo stesso 31 maggio**, con quota annuale e continuità delle prestazioni
- **dal 1° al 30 giugno**, con quota annuale maggiorata del 50% e copertura Fisde dalla data del pagamento

### Perdita definitiva del diritto alla qualifica di Socio straordinario

Perde definitivamente il diritto all'iscrizione come Socio straordinario il lavoratore in isopensione che non si iscrive a Fisde entro i termini indicati al paragrafo **Scadenza per l'iscrizione**.

Perde definitivamente il diritto alla qualifica di Socio straordinario chi è iscritto a Fisde ma non regolarizza il pagamento della quota associativa entro i termini indicati al paragrafo **Validità dell'iscrizione e quota associativa al termine dell'isopensione**.

### Guida Socio straordinario iscrizione e rinnovo

Consulta la **Guida Socio straordinario iscrizione e rinnovo** [www.fisde.it/le-guide-operative-documenti-modalita-e-scadenze](http://www.fisde.it/le-guide-operative-documenti-modalita-e-scadenze)

### Fisde per la non autosufficienza

Se cessato dal servizio da un'**azienda aderente all'opzione Fisde per la non autosufficienza**, l'isopensionato che si iscrive come Socio straordinario può mantenere la copertura del rischio di non **autosufficienza con richiesta di adesione e versamento della quota da effettuare separatamente**, comunque entro i 6 mesi successivi al termine del rapporto di lavoro.

Consulta **Fisde per la non autosufficienza** <https://www.fisde.it/senza-categoria/fisde-per-la-non-autosufficienza/> per istruzioni e quota, scadenze e moduli, elenco delle aziende aderenti e tutti gli approfondimenti.